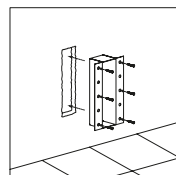
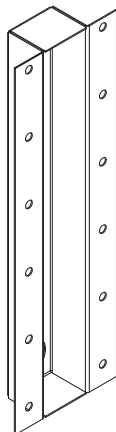
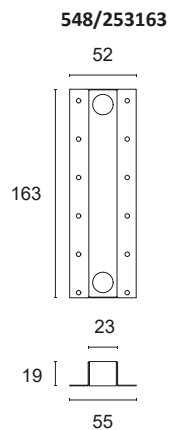



CASSAFORMA REMOVE MINUS

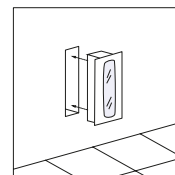
Cassaforma in metallo per il modello REMOVE MINUS da utilizzare durante la messa in opera. Installabile a parete su pietra, laterizio o cartongesso. Necessaria per una corretta installazione.



Predisporre la sede per la cassaforma e fissarla con colla, stucco o viti.



Rifinire i bordi della cassaforma ed evitare che corpi estranei entrino all'interno. Effettuare il passaggio del cavo elettrico dalla cassaforma al pozzetto o alla scatola di derivazione.



Eseguire il collegamento elettrico come previsto dalla scheda del prodotto, verificarne il corretto funzionamento ed inserirlo nella cassaforma con una leggera pressione.